

COPD認知度把握調査 年代別/都道府県別認知度推移 結果報告書

(2009年7月～2022年12月)

2022年12月23日

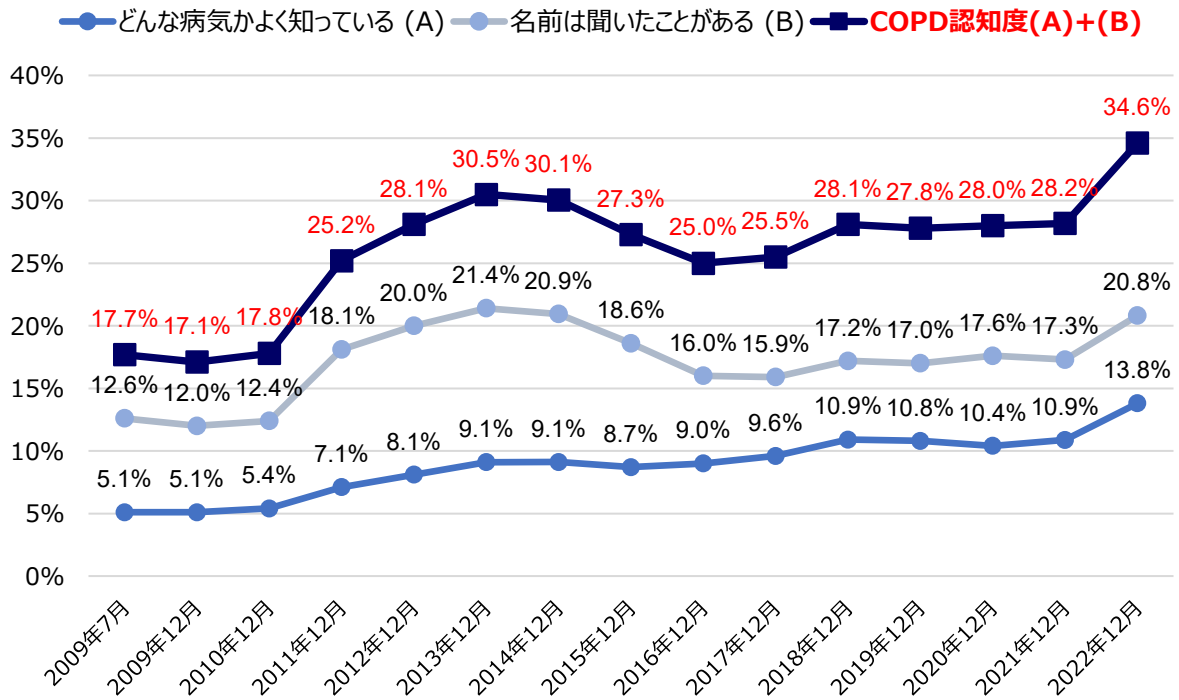


一般社団法人 GOLD日本委員会

COPD認知度把握調査

認知度推移

全体



単一回答 各 n=10,000

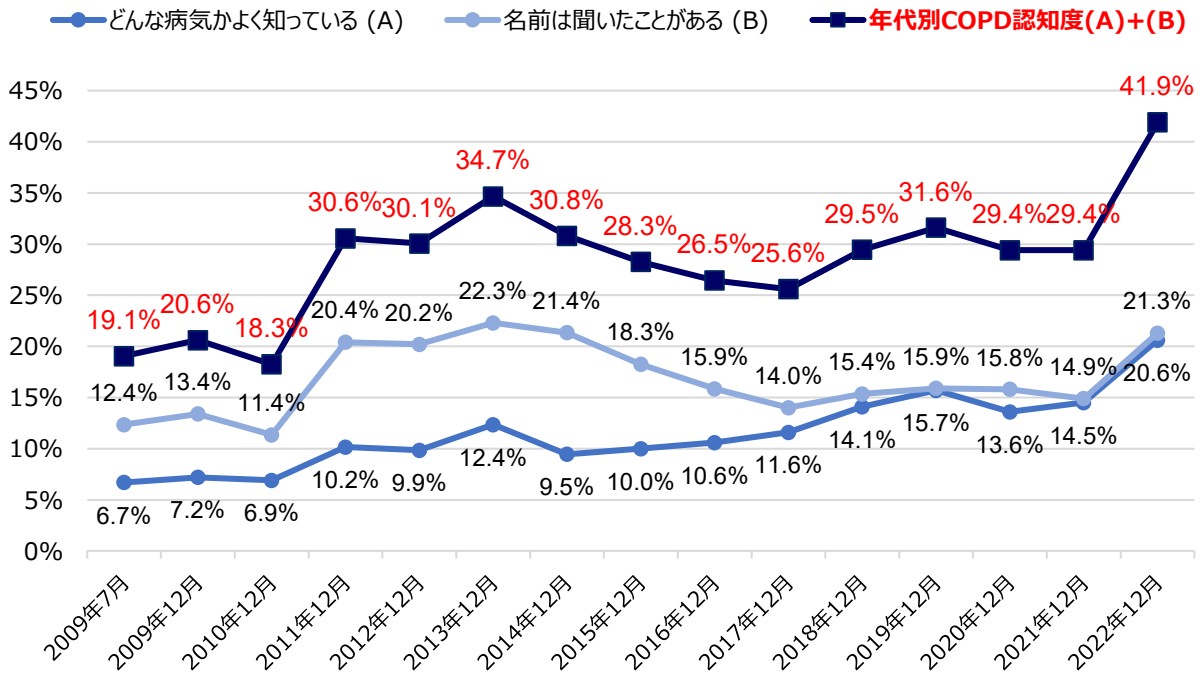
■ 性・年齢階級別解析結果

	どの病気かよく知っている		名前は聞いたことがある		知らない		総計	
	(人)	(%)	(人)	(%)	(人)	(%)	(人)	(%)
男性/20-29才	221	22.1	240	24.0	539	53.9	1000	100
男性/30-39才	212	21.2	228	22.8	560	56.0	1000	100
男性/40-49才	136	13.6	210	21.0	654	65.4	1000	100
男性/50-59才	104	10.4	194	19.4	702	70.2	1000	100
男性/60-才	95	9.5	198	19.8	707	70.7	1000	100
女性/20-29才	190	19.0	186	18.6	624	62.4	1000	100
女性/30-39才	145	14.5	181	18.1	674	67.4	1000	100
女性/40-49才	110	11.0	206	20.6	684	68.4	1000	100
女性/50-59才	81	8.1	222	22.2	697	69.7	1000	100
女性/60-才	86	8.6	216	21.6	698	69.8	1000	100
男性総計	768	15.4	1070	21.4	3162	63.2	5000	100
女性総計	612	12.2	1011	20.2	3377	67.5	5000	100
20-29才総計	411	20.6	426	21.3	1163	58.2	2000	100
30-39才総計	357	17.9	409	20.5	1234	61.7	2000	100
40-49才総計	246	12.3	416	20.8	1338	66.9	2000	100
50-59才総計	185	9.3	416	20.8	1399	70.0	2000	100
60-才総計	181	9.1	414	20.7	1405	70.3	2000	100
総計	1380	13.8	2081	20.8	6539	65.4	10000	100

COPD認知度把握調査

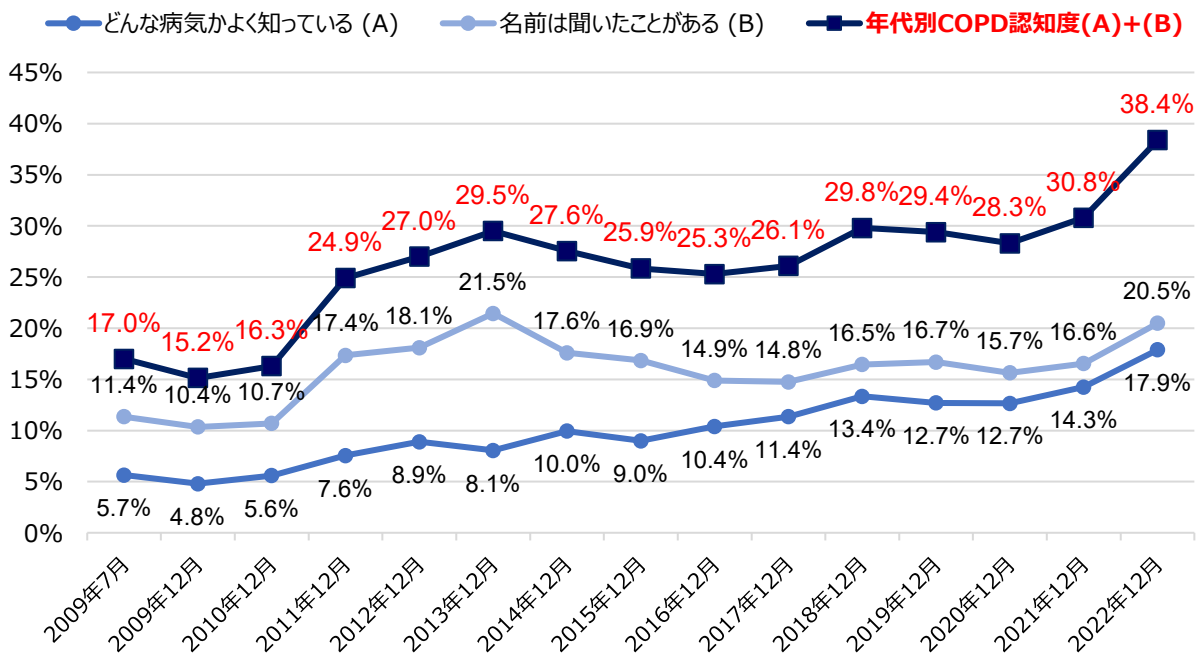
年代別認知度推移

20代



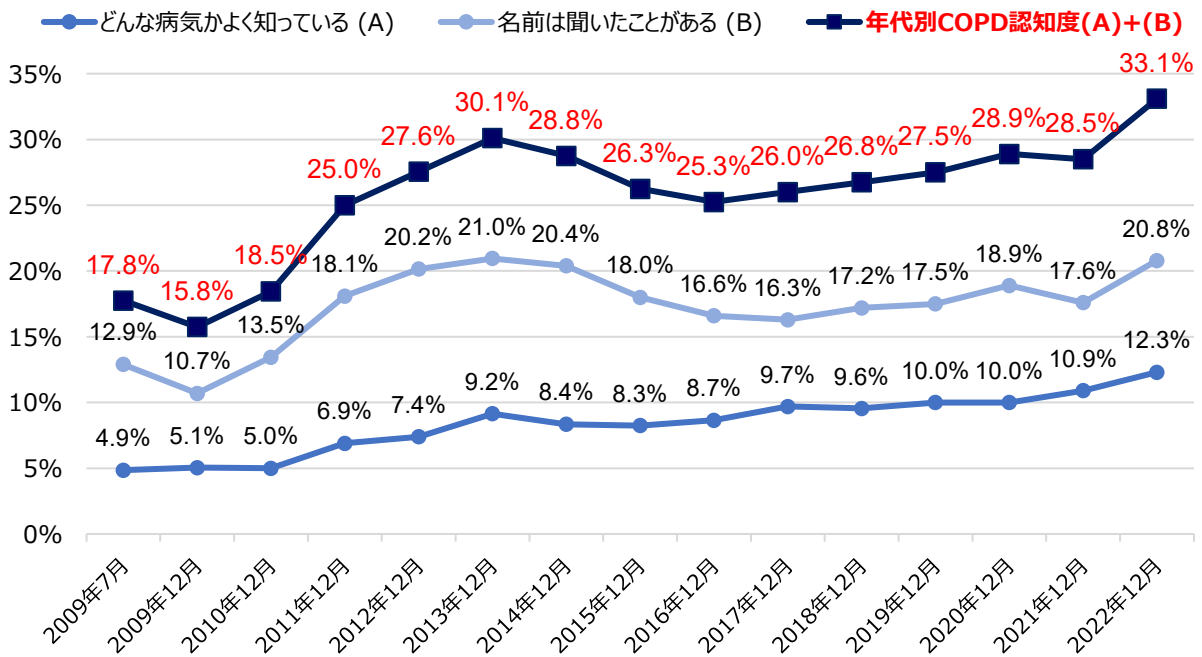
単一回答 各 n=2,000

30代



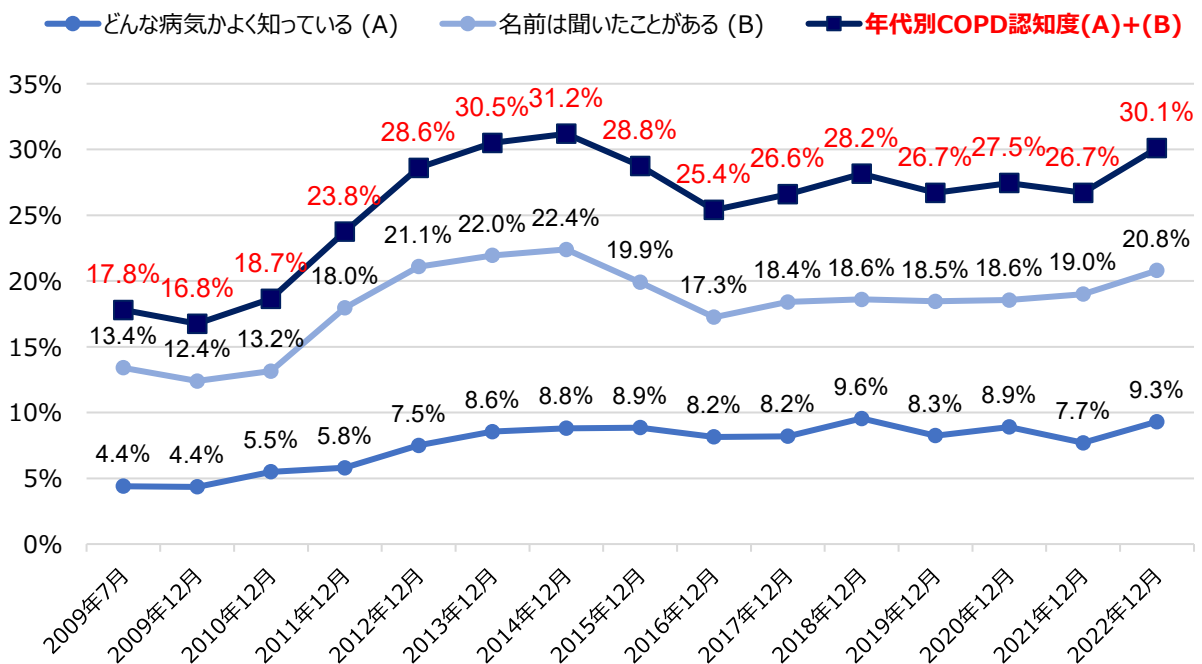
単一回答 各 n=2,000

40代



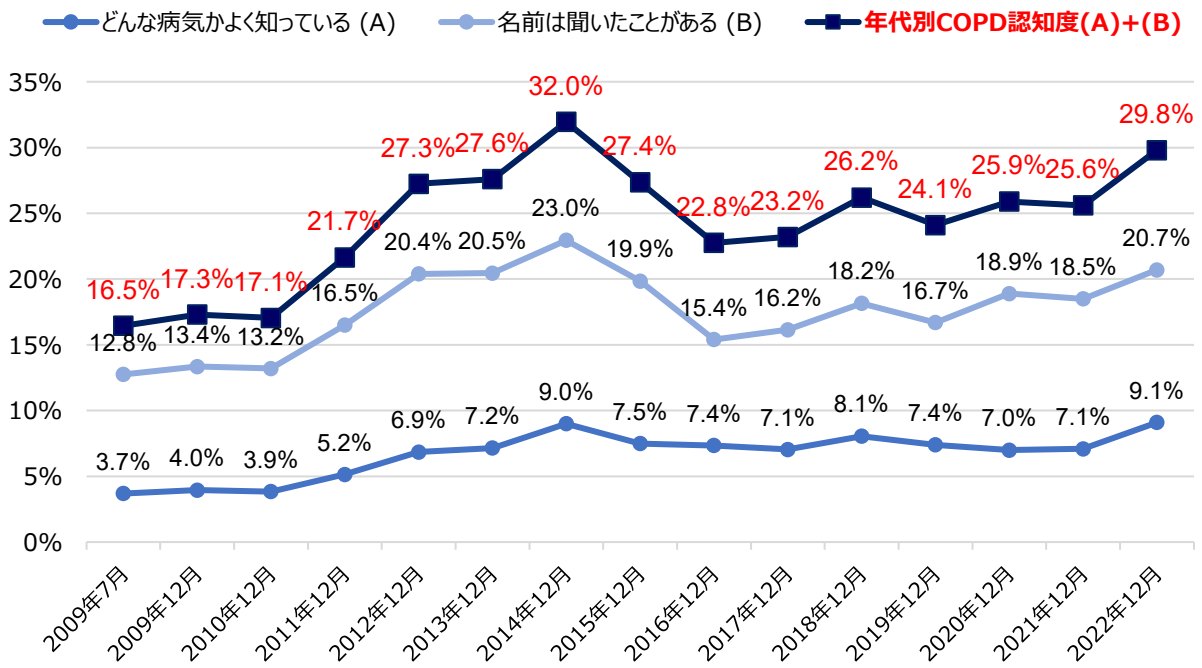
単一回答 各 n=2,000

50代



単一回答 各 n=2,000

60歳以上

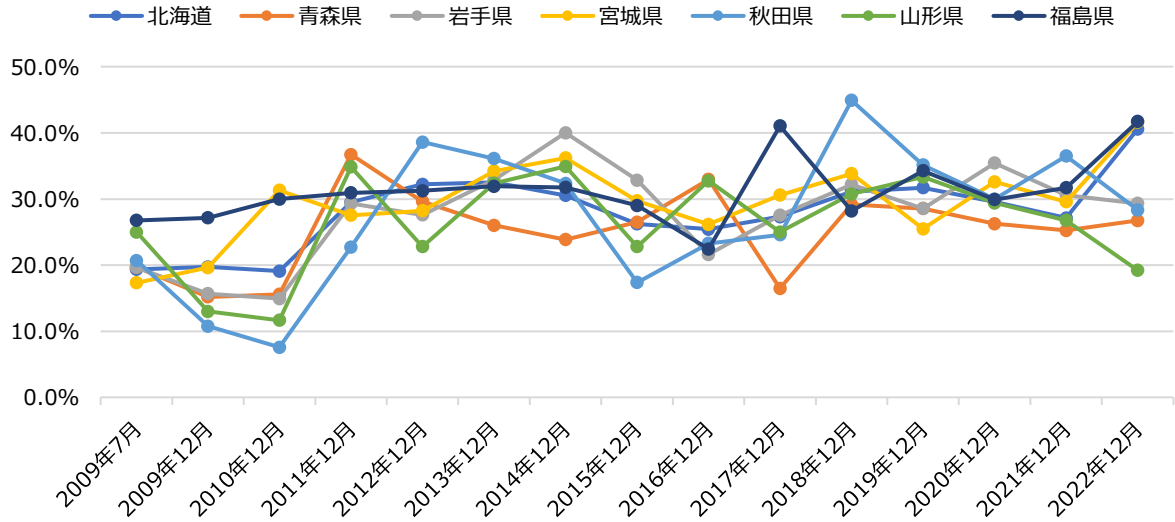


単一回答 各 n=2,000

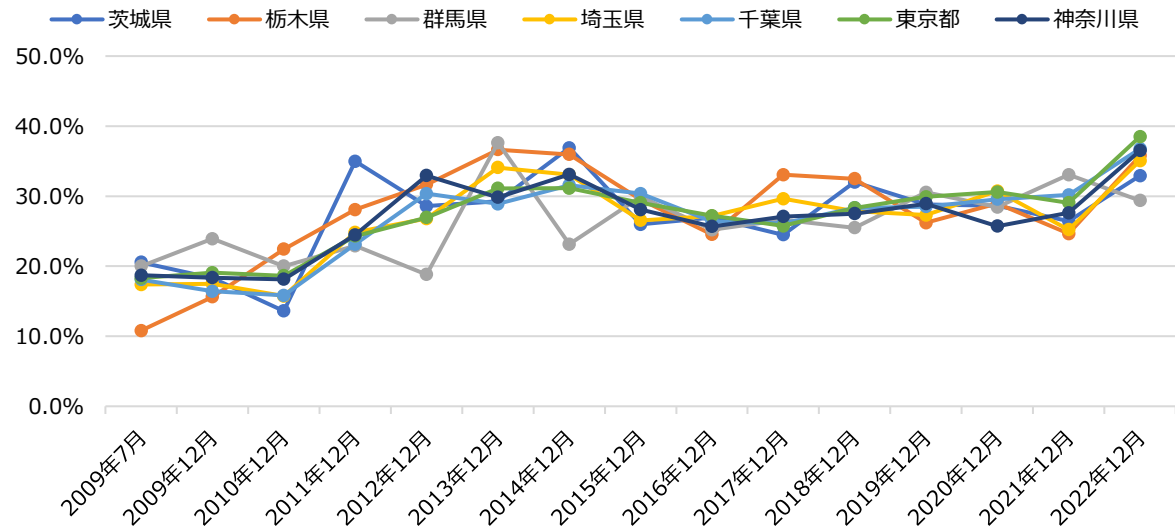
COPD認知度把握調査

都道府県別認知度推移

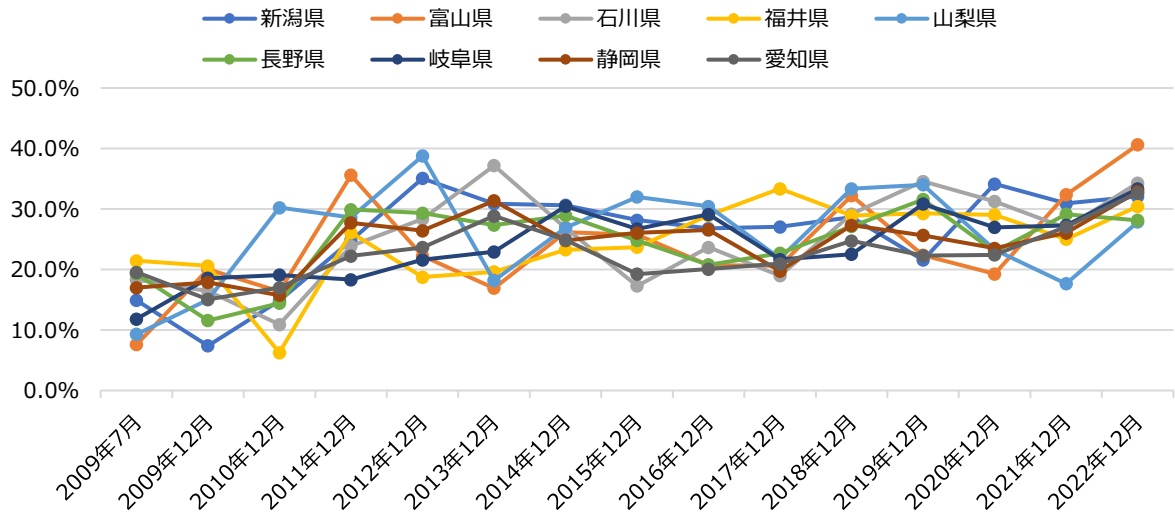
北海道・東北地方



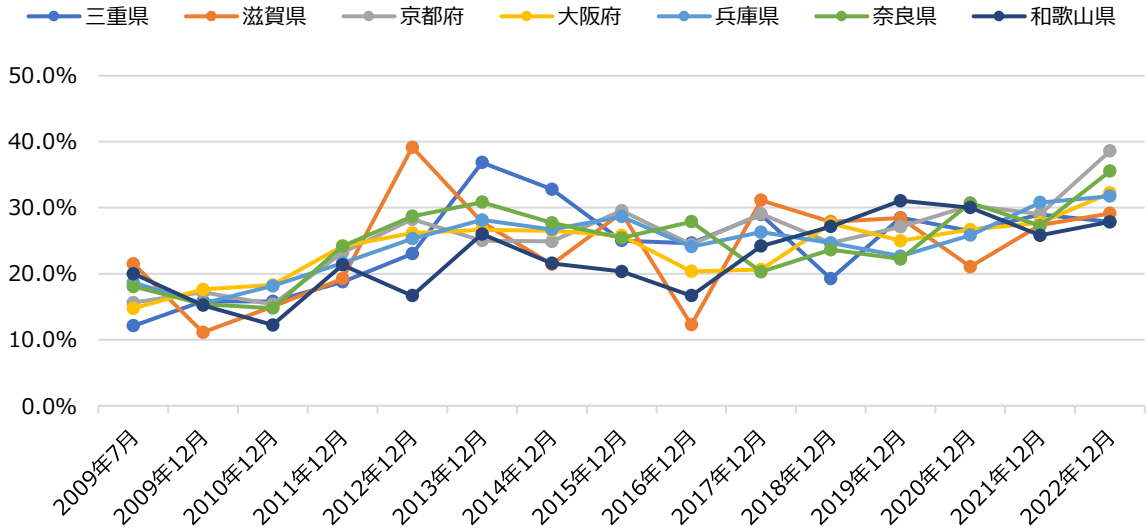
関東地方



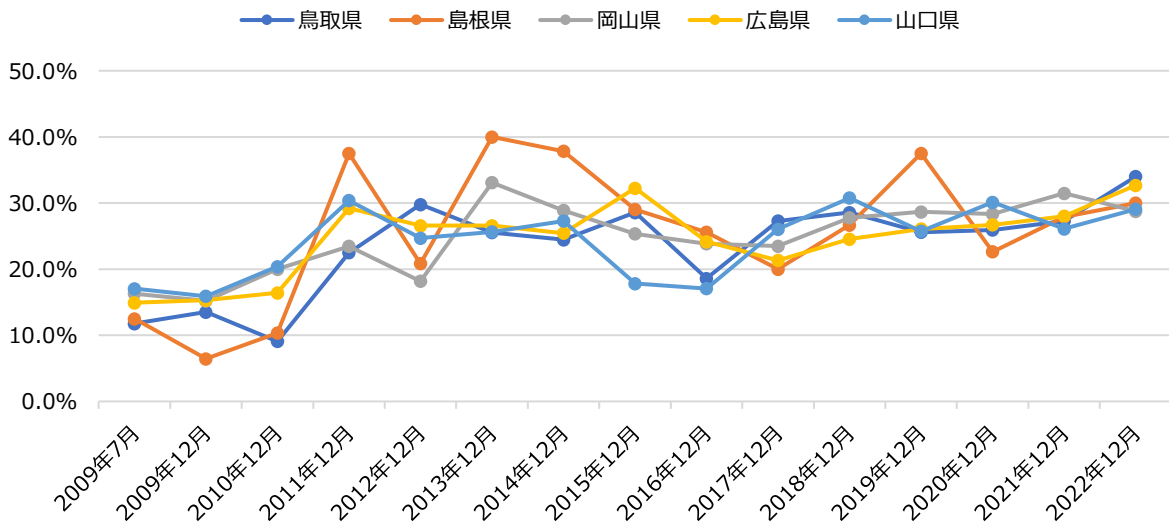
中部地方



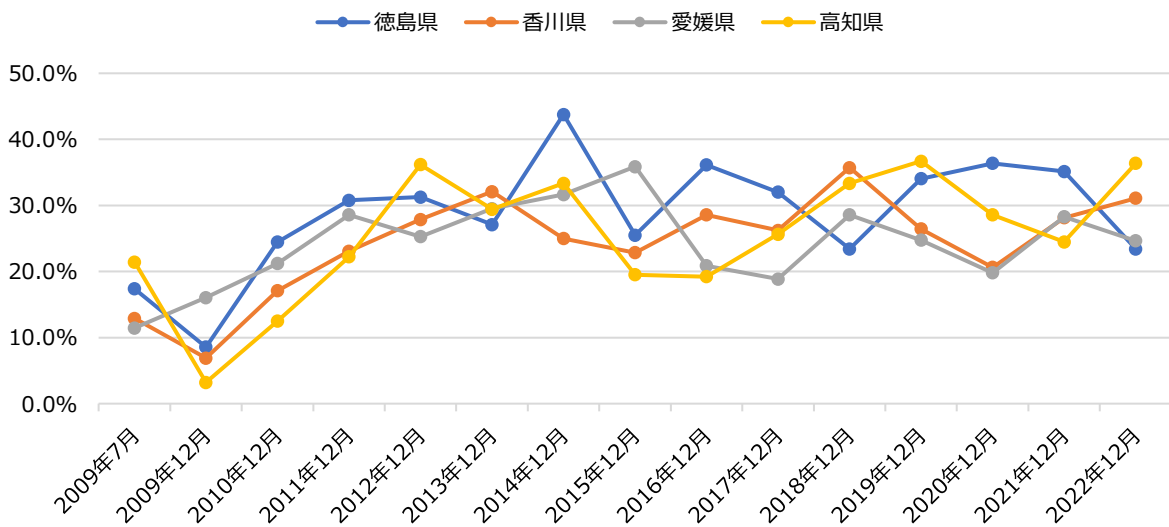
近畿地方



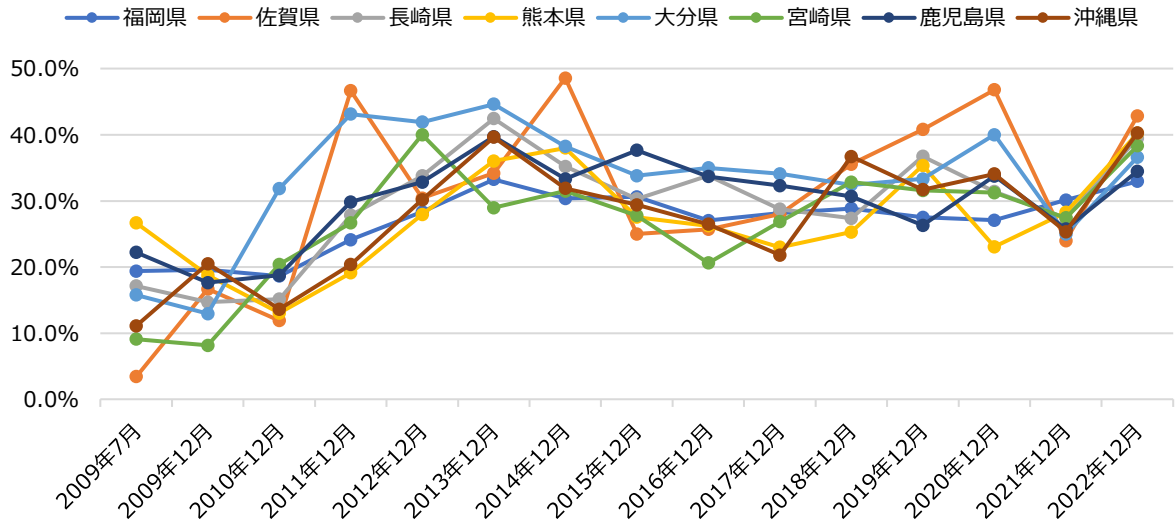
中国地方



四国地方



沖縄・九州地方



●集計表—都道府県別認知度推移（%表）

都道府県	2009年 7月	2009年 12月	2010年 12月	2011年 12月	2012年 12月	2013年 12月	2014年 12月	2015年 12月	2016年 12月	2017年 12月	2018年 12月	2019年 12月	2020年 12月	2021年 12月	2022年 12月
北海道	19.4%	19.7%	19.1%	29.5%	32.2%	32.5%	30.6%	26.2%	25.4%	27.3%	31.1%	31.7%	29.6%	27.1%	40.6%
青森県	19.7%	15.2%	15.6%	36.7%	29.6%	26.0%	23.9%	26.5%	33.0%	16.5%	29.2%	28.6%	26.3%	25.3%	26.7%
岩手県	19.6%	15.7%	14.9%	29.3%	27.6%	32.9%	40.0%	32.8%	21.6%	27.5%	32.2%	28.6%	35.4%	30.6%	29.3%
宮城県	17.3%	19.6%	31.3%	27.5%	28.2%	34.2%	36.2%	29.7%	26.2%	30.6%	33.8%	25.5%	32.6%	29.6%	41.6%
秋田県	20.7%	10.8%	7.6%	22.7%	38.6%	36.1%	32.4%	17.4%	23.3%	24.6%	44.9%	35.1%	30.0%	36.5%	28.3%
山形県	25.0%	13.0%	11.7%	34.8%	22.8%	32.4%	34.9%	22.8%	32.8%	25.0%	30.8%	33.3%	29.4%	26.8%	19.2%
福島県	26.8%	27.2%	30.0%	30.9%	31.3%	31.9%	31.8%	29.0%	22.4%	41.1%	28.2%	34.3%	29.9%	31.7%	41.7%
茨城県	20.5%	18.3%	13.6%	35.0%	28.6%	29.3%	36.9%	26.0%	26.9%	24.5%	32.0%	28.8%	28.7%	26.4%	32.9%
栃木県	10.8%	15.6%	22.4%	28.1%	31.7%	36.6%	36.0%	29.5%	24.5%	33.1%	32.5%	26.2%	28.9%	24.6%	35.8%
群馬県	20.0%	23.9%	20.0%	22.9%	18.8%	37.6%	23.1%	29.9%	25.2%	26.6%	25.5%	30.5%	28.4%	33.1%	29.4%
埼玉県	17.4%	17.5%	15.7%	24.8%	26.8%	34.1%	33.1%	26.5%	27.2%	29.6%	27.8%	27.3%	30.7%	25.2%	35.1%
千葉県	18.1%	16.4%	15.8%	23.1%	30.4%	28.9%	31.6%	30.4%	26.4%	26.1%	28.3%	28.5%	29.6%	30.2%	36.8%
東京都	18.3%	19.1%	18.6%	24.3%	27.0%	31.1%	31.1%	29.1%	27.2%	25.7%	28.3%	29.9%	30.6%	29.1%	38.5%
神奈川県	18.7%	18.4%	18.1%	24.5%	32.9%	29.8%	33.1%	28.1%	25.7%	27.1%	27.5%	28.9%	25.7%	27.6%	36.5%
新潟県	14.9%	7.4%	14.8%	24.8%	35.1%	30.9%	30.6%	28.1%	26.8%	27.0%	28.7%	21.6%	34.1%	30.9%	32.1%
富山県	7.6%	20.0%	16.4%	35.6%	22.2%	16.9%	26.2%	25.7%	20.7%	20.6%	32.2%	22.4%	19.3%	32.4%	40.6%
石川県	18.3%	16.4%	10.9%	23.9%	28.3%	37.2%	26.9%	17.3%	23.7%	19.0%	29.2%	34.6%	31.3%	26.8%	34.3%
福井県	21.4%	20.6%	6.3%	26.1%	18.8%	19.6%	23.3%	23.7%	28.9%	33.3%	28.9%	29.3%	29.0%	25.0%	30.4%
山梨県	9.3%	15.0%	30.2%	28.6%	38.8%	18.2%	26.9%	32.0%	30.4%	21.8%	33.3%	34.0%	23.3%	17.6%	27.9%
長野県	19.3%	11.6%	14.4%	29.9%	29.3%	27.3%	28.9%	24.8%	20.8%	22.7%	27.1%	31.6%	23.0%	29.1%	28.1%
岐阜県	11.8%	18.5%	19.1%	18.3%	21.6%	22.9%	30.5%	26.7%	29.1%	21.7%	22.5%	30.8%	27.0%	27.3%	33.3%
静岡県	17.0%	17.9%	15.8%	27.7%	26.4%	31.4%	24.8%	26.0%	26.5%	19.7%	27.3%	25.6%	23.5%	26.0%	32.9%
愛知県	19.5%	15.1%	17.0%	22.2%	23.6%	28.8%	24.9%	19.2%	20.1%	21.0%	24.7%	22.3%	22.4%	27.0%	32.7%
三重県	12.1%	15.8%	15.8%	18.8%	23.0%	36.8%	32.8%	25.0%	24.6%	28.9%	19.2%	28.5%	26.5%	29.0%	27.9%
滋賀県	21.5%	11.1%	15.0%	19.2%	39.1%	27.8%	21.4%	29.2%	12.3%	31.1%	27.9%	28.4%	21.1%	27.4%	29.1%
京都府	15.6%	17.2%	15.4%	23.2%	28.2%	25.0%	24.9%	29.5%	24.4%	29.0%	24.7%	27.1%	30.3%	29.0%	38.6%
大阪府	14.8%	17.6%	18.3%	24.2%	26.1%	26.7%	26.5%	25.8%	20.3%	20.6%	27.6%	25.0%	26.7%	27.7%	32.2%
兵庫県	18.6%	15.5%	18.1%	21.6%	25.3%	28.1%	26.7%	28.7%	24.1%	26.3%	24.7%	22.7%	25.8%	30.8%	31.8%
奈良県	18.0%	15.4%	14.8%	24.2%	28.7%	30.8%	27.7%	25.4%	27.9%	20.3%	23.6%	22.2%	30.7%	27.3%	35.5%
和歌山県	20.0%	15.2%	12.2%	21.3%	16.7%	26.0%	21.6%	20.3%	16.7%	24.2%	27.1%	31.0%	30.0%	25.8%	27.8%
鳥取県	11.8%	13.5%	9.1%	22.5%	29.8%	25.5%	24.4%	28.6%	18.6%	27.3%	28.6%	25.6%	25.9%	27.3%	34.0%
島根県	12.5%	6.5%	10.3%	37.5%	20.8%	40.0%	37.8%	29.0%	25.6%	20.0%	26.7%	37.5%	22.6%	27.9%	30.0%
岡山県	16.3%	15.2%	20.0%	23.4%	18.2%	33.1%	28.9%	25.3%	23.8%	23.5%	27.8%	28.7%	28.4%	31.5%	28.8%
広島県	14.9%	15.3%	16.4%	29.2%	26.6%	26.6%	25.5%	32.2%	24.2%	21.3%	24.5%	26.1%	26.7%	28.0%	32.7%
山口県	17.0%	15.9%	20.4%	30.4%	24.7%	25.6%	27.3%	17.8%	17.1%	26.0%	30.8%	25.7%	30.1%	26.1%	29.1%
徳島県	17.4%	8.6%	24.4%	30.8%	31.3%	27.1%	43.8%	25.5%	36.1%	32.0%	23.4%	34.0%	36.4%	35.1%	23.4%
香川県	12.9%	6.9%	17.1%	23.1%	27.9%	32.1%	25.0%	22.9%	28.6%	26.2%	35.7%	26.4%	20.6%	28.1%	31.1%
愛媛県	11.5%	16.0%	21.2%	28.6%	25.3%	29.5%	31.6%	35.8%	20.9%	18.9%	28.6%	24.7%	19.8%	28.3%	24.7%
高知県	21.4%	3.2%	12.5%	22.2%	36.2%	29.4%	33.3%	19.5%	19.2%	25.6%	33.3%	36.7%	28.6%	24.5%	36.4%
福岡県	19.4%	19.6%	18.6%	24.1%	28.3%	33.3%	30.4%	30.6%	27.0%	28.2%	28.9%	27.5%	27.1%	30.1%	33.0%
佐賀県	3.4%	16.7%	11.9%	46.7%	30.4%	34.2%	48.6%	25.0%	25.7%	28.0%	35.6%	40.8%	46.8%	24.0%	42.9%
長崎県	17.1%	14.7%	15.2%	27.8%	33.8%	42.5%	35.2%	30.3%	33.8%	28.8%	27.4%	36.7%	31.4%	27.4%	39.5%
熊本県	26.7%	18.8%	13.0%	19.1%	28.0%	36.0%	38.0%	27.6%	26.2%	23.0%	25.3%	35.4%	23.1%	28.3%	40.2%
大分県	15.8%	13.0%	31.9%	43.1%	41.9%	44.6%	38.2%	33.8%	35.0%	34.1%	32.4%	33.3%	40.0%	25.0%	36.6%
宮崎県	9.1%	8.2%	20.4%	26.7%	40.0%	29.0%	31.5%	27.8%	20.6%	26.9%	32.8%	31.6%	31.3%	27.5%	38.3%
鹿児島県	22.2%	17.6%	18.8%	29.9%	32.9%	39.7%	33.3%	37.7%	33.7%	32.3%	30.7%	26.3%	33.8%	25.8%	34.5%
沖縄県	11.1%	20.5%	13.6%	20.4%	30.2%	39.7%	31.9%	29.4%	26.5%	21.8%	36.7%	31.7%	34.1%	25.3%	40.3%
全国	17.6%	17.1%	17.7%	25.2%	28.1%	30.5%	30.1%	27.3%	25.0%	25.5%	28.1%	27.8%	28.0%	28.2%	34.6%

各年度全国上位10都道府県